



PARTS CATALOG

STD版

No.2

ロビンエンジン
Robin Engines

Model

EH63

EH64

EH65

EH650DA0010

EH650DA0102

EH650DA2312

EH650DB0010

EH650DCR001

EH650DC0010

富士重工業株式会社
FUJI HEAVY INDUSTRIES LTD.

ISSUE EMD-EP 6100

ISSUE DATE 2004. 9



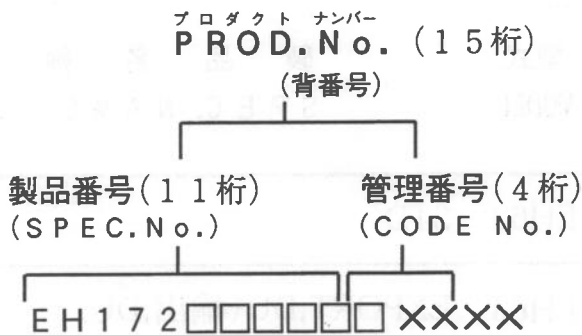
ご使用の前に

HOW TO USE THIS PARTS CATALOG

ロビンエンジンには、通常、製品仕様識別のため、ラベルがエンジンに貼付されています。このラベルにより、製品番号が確認できます。なお、製品番号(11桁)と管理番号(4桁)が連続表示されており、この15桁を **PROD.No.** と称し、次のような構成となっています。

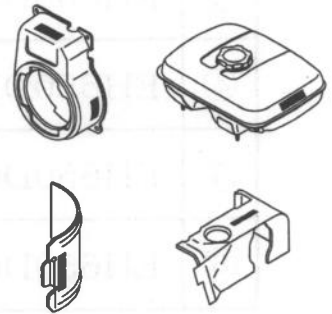
In order to identify product specification, a label is generally stuck on each ROBIN engine. The **SPEC.No.** can be confirmed by the label.

The label indicates a 15-digit alphabetic-numeric string of **PROD.No.** which consists of the **SPEC.No.**(11-digit) and the **CODE No.** (4-digit) as illustrated below.



—ラベル表示例—MARKING EXAMPLE

ラベル貼付
(LABEL to be stuck on)
PROD.No.表示位置
(MARKING LOCATIONS OF PROD.No.)



PROD.No. (15桁) のラベルは、ブロワハウジング、フューエルタンク、シリンダバッフル、ヘッドカバーのいずれかの見易い位置に貼付してあります。また、シリンダバッフルに打刻の場合もあります。

The 15-digit **PROD.No.** label is stuck on the part where it is easily found such as on blower housing, on fuel tank, on cylinder baffle, or on head cover. In some cases, it is stamped on the cylinder baffle.

注意

NOTE

このパーツカタログの記載内容は、予告なく変更することがありますので、あらかじめご承知おき下さい。

Please note that this part catalog is subjected to change without notice.

1. 収録内容 (CONTENTS)

このパーツカタログは、「基本製品番号 EH650DA0010」として、下記に示す製品番号に使用している補修用部品を収録したものです。

The part catalog contains the spare parts employed in the following SPEC. No. as the representative SPEC. No. of "EH650DA0010".

収録製品番号 (SPEC.No.)

	製品番号 SPEC. No.	型式 MODEL	製品名称 SPEC. NAME
①	EH650DA0010	EH63 STD	
②	EH650DA0102	EH63 EXPORT,DU(輸出,DU)	
③	EH650DA2312	EH63 GENERATOR(発電機)	
④	EH650DB0010	EH64 STD	
⑤	EH650DCR001	EH65 1/2 REDUCTION(1/2 減速)	
⑥	EH650DC0010	EH65 STD	

2. パーツカタログの見方 (HOW TO REFER TO PART CATALOG)


① プロダクト ナンバー
PROD.No.を確認して下さい。



② 調べる部品のイラストを探しだし、
レファレンス ナンバー
そのREF.No.を確認する。




③ レファレンス ナンバー
リストにより、確認したREF.No.
の部品番号・部品名称等を読み取る。
注1：同一REF.No.に部品番号が複数記載のある場合は、①で確認した製品番号の記載がある部品番号を読み取って下さい。
注2：①で確認した製品番号記載が無い場合は、基本製品番号と同じ部品番号か、又はその製品番号では*使用していない部品です。
(*...互換部品番号欄に説明追加)



④ 管理番号の欄に記載のある場合は、その管理番号の前後で、部品番号が異なります。
プロダクト ナンバー
管理番号は、PROD.No.の下4桁です。

① Confirm PROD. No.



② Find out the illustration of the part in question to identify its REF.No.



③ Read the PART No. corresponding to REF.No. and PART NAME from the list.
Note 1: If more than one of PART No. are entered in the same REF. No. section, read the PART No. where the SPEC. No. confirmed in section ① above has been entered.
Note 2: If no entry of SPEC. No. confirmed in section ① above contains, it is the same PART No. as the representative SPEC. No. or the part (marked with *) which is not been employed in the SPEC. No. concerned.
(*...Comment is added in "INTERCHANGEABLE PART NUMBER" column.)



④ If a 4-digit-number is entered in the CODE No. section, the PART No. in question is different in before and after this CODE No. The CODE No. is to be illustrated as the last 4-digit of the PROD.No.

基本製品番号は、EH650DA0010です。
Representative SPEC. No. is "EH650DA0010".

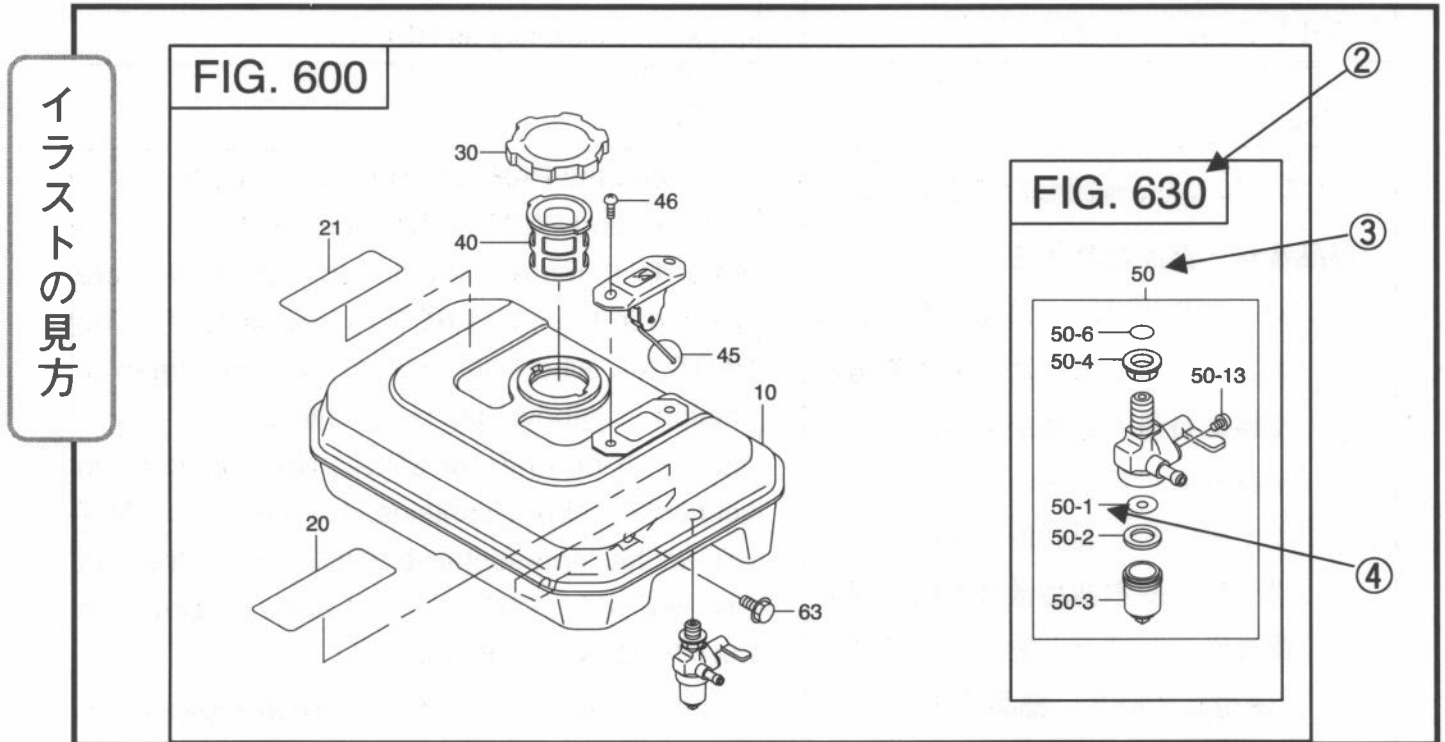
詳しくは、“用語および編集の説明”
をお読み下さい。

Refer to "TERM DEFINITION &
COMPOSITION" section for details.

3. 用語および編集の説明 (TERM DEFINITION & COMPOSITION)

本カタログのイラストは、部品の位置・形状を部品注文に支障の無い範囲で図示してあります。部品によっては、位置形状が異なる場合がありますのでご承知おき下さい。

Note that some of the parts shown in the illustrations in this part catalog may be somewhat different from their actual shape and location, since the illustrations in this catalog are intended to provide ordering information.



- ① **セクションネーム** 部品を機能別に大別してあります。個々のセクションネームについては、
フィギュア ナンバー セクションインデックス(目次)で確認して下さい。
- ② **FIG.No.** イラストNo.を表しています。百の位が同じ数字のFIG.No.は、
レファレンス ナンバー 同一セクションです。リスト右端欄に、その部品が描かれているFIG.No.が記載してあります。
- ③④ **REF.No.** イラストの部品と、リストの部品番号とを、**照合するための番号**です。
 イラスト中のREF.No.と同じREF.No.をリストから探し、部品番号を調べて下さい。④は、③部品の子部品(構成部品)を表し、イラストでは、50-1 50-2、リストでは、-1-2のように“-”で示してあります。
- ⑤ **部品番号** **販売単位の番号**です。この部品番号でご注文下さい。各REF.No.の最初に、基本製品番号で使用している部品番号が、左詰めで記載してあります。なお、*****は、基本製品番号では使用していないことを表します。部品番号が右寄り記載 (5A) は、基本製品番号と異なる部品番号が記載してあり、各部品番号毎に、これを使用している製品番号が、右欄⑦に昇順に記載してあります。製品番号記載が無い場合は、**基本製品番号と同じ部品番号**か、又は、**その製品番号では*使用していない**ことを表します。(※...互換部品番号欄に説明追加)

リストの見方

REF. No.	部品番号		部品名称		管理番号 CODE No. FROM-TO	個数 QTY	摘 要 REMARKS	互換部品番号 INTERCHANGEABLE PART NUMBER	FIG. NO.
	部品番号 PART NUMBER	部品番号 PART NUMBER	部品名称 PART NAME	製品番号 SPEC. No.					
① → 6	⑤ ⑥ ⑦ ⑧ ⑨ ⑩ ⑪ FUEL, LUBRICANT								
10	253-60102-21		⑤ ⑥	⑦	-	1	3. 6L W/GAUGE ROBIN Y	⑩ only ①② ←	600 ※
	253-60101-21			EH172D10000	-	1	3. 6L ROBIN YELLOW		600
	31B-36009-01			EH172D21710	-	1	12L W/GAUGE PINK		615
20	073-20047-40			ラベル, コーション LABEL (CAUTION)	-	1	49X111 JAPAN		600
21	*****			ラベル, コーション LABEL (CAUTION)					
	073-20047-10			EH172D26200	-	1	38X111 JAPAN		600
30	043-04300-15			⑦ 燃料タンクキャップ CP FUEL TANK CAP CP	-	1	43DX68DX14H		600
	043-05900-10			EH172D21710	-4414	1	59DX102DX15H	043-05900-11	630
	043-05900-11			EH172D21710	4415-	1	59DX102DX15H		630
40	064-13600-10			⑦ 燃料 フィルター FUEL FILTER	-	1	36DX46DX43H		600
	064-15400-11			EH172D21710	-	1	53DX58DX48H		630
45	064-80005-00			燃料ゲージ CP FUEL GAUGE CP	-	1			600
③ → 46	014-50500-40			スクリュー カウンターヘッド SCREW (COUNTER HEAD)	-	2	M5X0. 8X10L		600 ②
④ → 50	064-20084-00			燃料ストレーナー AY FUEL STRAINER AY	-	1			630
	-1 064-20042-20			フィルター FILTER	-	1			630
	-2 064-20064-10			パッキン PACKING	-	1			630
	-3 064-20078-10			カップ CUP	-	1			630
				ナット					

- ⑥ 部品名称 部品の名称です。各 REF. No. の最初に表示する部品番号の部品名称を表します。
- ⑦ 製品番号 この番号により、製品の仕様がわかる仕組みになっています。本書は EH650DA0010 を基本製品番号としています。他の製品番号は、基本製品番号と異なる部品が記載される編集です。
- ⑧ 管理番号 改造部品の組込み経過を示すための番号です。この管理番号により、製品に使用されている部品番号を特定することができます。
- | | |
|-------|-------------------------|
| - | 管理番号にかかわらず、製品に継続使用されている |
| 4415- | 管理番号 4415 以降の製品に使用されている |
| -4414 | 管理番号 4414 までの製品に使用されている |
- ⑨ 個 数 製品 1 台当たりの部品の数量です。(同じ部品番号で、製品番号により個数が異なる場合は、最大の個数を表示してあります)
- ⑩ 摘 要 部品の特徴記載や補足説明があります。
- ⑪ 互換部品番号 ⑤ ⑤A 記載の部品番号に対して互換性のある部品番号です。ご注文に対して、互換部品番号の部品を発送することがありますのでご承知おき下さい。更に、前出※印の説明を掲載してあります。この欄の ①②... の製品番号は、欄外 (下) に掲載してあります。