



ロビン エンジン

Robin Engines

Model EH 15D

No.2

PARTS CATALOG

Spec. No. EH150D00000

 **富士重工業株式会社**
FUJI HEAVY INDUSTRIES LTD.

ISSUE EMD-EP5028





2ZY-90100-05

INSTRUCCIONES

1. Indicaciones como ensamblaje, completo y unidad.

Los números de referencias que lleva asterisco, serán suministrados como un conjunto de ensamblaje, completo y unidad. Véase las observaciones. Tomen nota de que las partes y recambios que no están en esta lista, rogamos que nos pidan como un conjunto que se ha mencionado arriba.

2. Intercambiabilidad de partes y recambios modificados.

La intercambiabilidad de las partes y recambios modificados se señala con  o  , esto significa que se ha modificado su diseño desde abajo hacia la línea superior. En caso de que esté  , quiere decir que se puede aplicar en los motores del modelo anterior. Si está marcado  no se puede utilizar en los antiguos.





3. Al pedir las piezas y recambios, rogamos nos indiquen los siguientes puntos.

- Cantidad
- Nº de referencias

4. El contenido del catálogo sujeta a la revisión sin previa aviso.

كيفية استعمال كتلوك هذه الاجزاء

١ - الوحدة والطقم الكامل والمجمع
الجزء المؤشر بالعلامة * في عمود رقم المرجع، يجهز في نموذج الوحدة أو الطقم الكامل أو المجمع. أيضا الاجزاء الغير واردة في هذا الكتلوك لا يمكن تجهيزها بشكل منفرد. لذلك، عند عمل الطلب، من فضلك اذكر احتياجاتك في نموذج الوحدة أو الطقم الكامل أو المجمع.

٢ - إمكانية تغيير الاجزاء القديمة بالاجزاء الجديدة
تبين إمكانية تغيير الاجزاء القديمة بالاجزاء الجديدة بالرموز  أو  . وأن الاجزاء الموصوفة في الخط العلوي تعدل أو يعاد تصميمها من الاجزاء المطبوعة في الخط السفلي. يوضح الرمز  بأن الجزء الجديد من الممكن تركيبه بدلا عن الجزء القديم. من جهة أخرى، يعني الرمز  بأن الجزء الجديد من غير الممكن تركيبه بمحرك الطراز القديم.
٣ - عند عمل طلب تبديل الاجزاء، من فضلك تأكد أن تعطي المعلومات التالية :

أ - الكمية المطلوبة

ب - رقم الجزء





٤ - أن محتويات كتلوك هذه الاجزاء موضوع عرضة للتغيير بدون أشعار مسبق.

RICHTIGE VERWENDUNG DES TEILEKATALOGS

1. Baugruppe, kompletter Satz und Einheit

Die in der Spalte "Bemerkungen" mit einem Sternchen versehenen Bauteile werden als Baugruppe, kompletter Satz oder Einheit geliefert. Siehe Spalte "Bemerkungen". Bauteile, die nicht einzeln in diesem Teilekatalog geführt werden, sind nicht einzeln lieferbar. Bestellungen daher bitte in Form von Baugruppen, kompletten Sätzen oder Einheiten aufgeben.

2. Austauschbarkeit, neue Teile gegen alte Teile

Die Austauschbarkeit von neuen Teilen gegen alte Teile wird mit den Symbolen  oder  gekennzeichnet. Das auf der oberen Linie befindliche Bauteil ist eine Modifizierung oder Neukonstruktion des auf der unteren Linie befindlichen Bauteils. Mit dem Symbol  wird angezeigt, daß das neue Teil anstelle des alten Teils in Motoren älteren Typs eingebaut werden kann. Das Symbol  bedeutet dagegen, daß das neue Teil nicht in Motoren älteren Typs eingebaut werden kann.

3. Bei Bestellung von Austauschteilen folgende Angaben bitte nicht vergessen:

- Benötigte Stückzahl
- Teilenummer

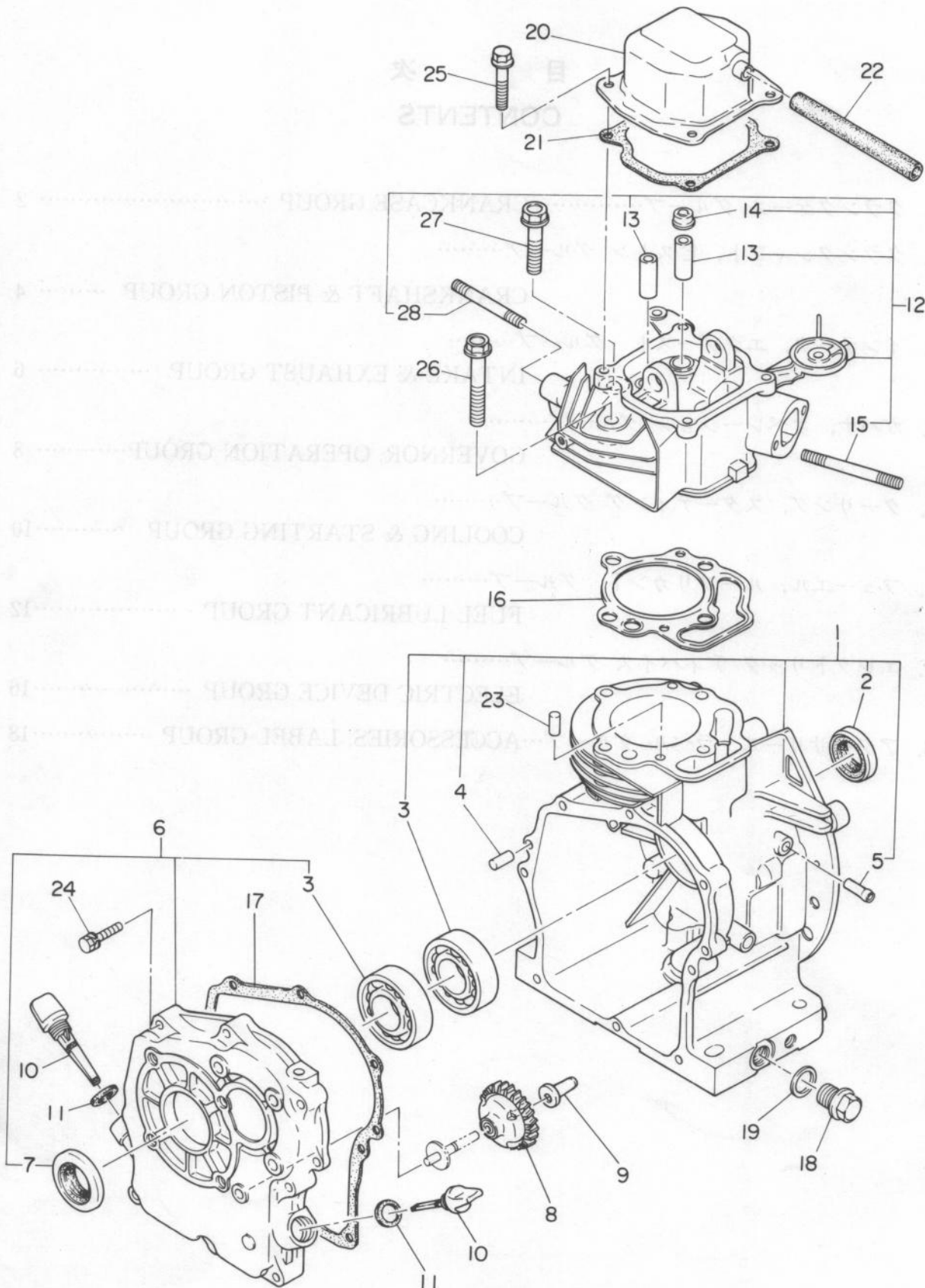
4. Änderungen am Inhalt dieses Teilekatalogs jederzeit vorbehalten.



目次
CONTENTS

1. クランクケース グループ.....CRANKCASE GROUP 2
2. クランクシャフト, ピストン グループ.....
CRANKSHAFT & PISTON GROUP 4
3. インテーク, エクゾースト グループ.....
INTAKE & EXHAUST GROUP 6
4. ガバナ, オペレーション グループ.....
GOVERNOR, OPERATION GROUP..... 8
5. クーリング, スターティング グループ.....
COOLING & STARTING GROUP10
6. フューエル, ルーブリカント グループ.....
FUEL LUBRICANT GROUP12
7. エレクトリック ディバイス グループ.....
ELECTRIC DEVICE GROUP16
8. アクセサリーズ, ラベル グループ...ACCESSORIES, LABEL GROUP18

I. クランクケース グループ……CRANKCASE GROUP



I. クランクケース グループ……CRANKCASE GROUP

Ref. No	部品番号 Part Number	部品名称 Part Name	個数 Q'ty	備考 Remarks	標準 小売価格
*1	238-10101-11	クランクケースコンプリート CRANKCASE COMPL.	1	2~5を含む Incl. 2~5	
*1	238-10101-01	クランクケースコンプリート CRANKCASE COMPL.	1		2~5を含む Incl. 2~5
2	044-02500-70	オイルシール OIL SEAL	1		
3	060-02500-10	ボールベアリング BALL BEARING	2		
4	031-00600-20	ダウエルピン DOWEL PIN	2		
5	237-16007-01	ニップル NIPPLE	1		
*6	237-11001-11	メインベアリングカバーコンプリート MAIN BEARING COVER COMPL.	1	3,7を含む Incl. 3,7	
*6	237-11001-01	メインベアリングカバーコンプリート MAIN BEARING COVER COMPL.	1		3,7を含む Incl. 3,7
7	044-02500-20	オイルシール OIL SEAL	1		
8	237-45001-01	ガバナギヤコンプリート GOVERNOR GEAR COMPL.	1		
9	205-41901-03	ガバナスリーブ GOVERNOR SLEEVE	1		
10	227-63601-03	オイルゲージ OIL GAUGE	2		
11	021-31600-10	ガスケット GASKET	2		
*12	238-13010-11	シリンダヘッドコンプリート CYLINDER HEAD COMPL.	1	13~15,28を含む Incl. 13~15,28	
*12	238-13010-01	シリンダヘッドコンプリート CYLINDER HEAD COMPL.	1		13~15,28を含む Incl. 13~15,28
13	237-14202-03	バルブガイド VALVE GUIDE	2	OVER SIZE	
14	237-16008-01	ステムシール STEM SEAL	1		
15	010-50602-30	スタッドキャブレッタ STUD (carburetor)	1		
16	238-15001-03	ガスケットヘッド GASKET (head)	1		
17	237-16001-03	ガスケットベアリングカバー GASKET (bearing cover)	1		
18	040-11400-30	プラグオイルドレン PLUG (oil drain)	2		
19	021-11400-20	ガスケットオイルドレン GASKET (oil drain)	2		
20	237-15501-01	ロッカカバーコンプリート ROCKER COVER COMPL.	1		
21	237-16002-13	ガスケットロッカカバー GASKET (rocker cover)	1		
21	237-16002-03	ガスケットロッカカバー GASKET (rocker cover)	1		
22	085-10800-00	ラバーパイプブリーザ RUBBER PIPE (breather)	0.11 M	8φ×11φ	
23	031-00600-20	ダウエルピンヘッド DOWEL PIN (head)	2		
24	013-00600-40	ボルトアンドワッシャアッセンブリベアリングカバー BOLT AND WASHER ASSY (dearing cover)	8		
25	011-00600-30	フランジボルトロッカカバー FLANGE BOLT (rocker cover)	4		
26	011-00800-61	フランジボルトヘッド FLANGE BOLT (head)	3		
26	011-00800-60	フランジボルトヘッド FLANGE BOLT (head)	3		
27	011-00800-10	フランジボルトヘッド FLANGE BOLT (head)	1		
28	010-50803-60	スタッドマフラー STUD (muffer)	2		
*	238-99001-07	ガスケットセット GASKET SET	1	11,16,17,19...24,21,P7...19,24,26,27を含む Incl.11,16,17,19...2,21,P7...19,24,26,27	